



अखिल भारतीय इंस्टीट्यूट मेडिकल साइंस  
अंसारि नगर, नई दिल्ली -110029, भारत

प्रोजेक्ट फेलो/ परियोजना तकनीकी अधिकारी के पद के लिए विज्ञापन

इलेक्ट्रॉन माइक्रोस्कोप सुविधा, एनाटॉमी विभाग, एम्स नई दिल्ली में निम्नलिखित परियोजना के तहत परियोजना तकनीकी अधिकारी के पद के लिए भारतीय नागरिकों से आवेदन आमंत्रित किए जाते हैं।

पद का नाम	परियोजना का शीर्षक	निधीयन एजेंसी
प्रोजेक्ट फेलो/ परियोजना तकनीकी अधिकारी (01)	जैविक नमूनों (कोशिकाओं और ऊतक) के लिए क्रायो-इलेक्ट्रॉन माइक्रोस्कोप इमेजिंग	जैव प्रौद्योगिकी विभाग

**आवश्यक योग्यता:**

इलेक्ट्रॉन माइक्रोस्कोपी / संबंधित अनुसंधान में उद्योग / अकादमिक में न्यूनतम दो साल के अनुभव के साथ विज्ञान या इंजीनियरिंग में मास्टर की डिग्री।


इलेक्ट्रॉन टोमोग्राफी/फोकस्ड आयन बीम/ ऊतक और कोशिकाओं के इलेक्ट्रॉन माइक्रोस्कोपी में कार्य अनुभव को प्राथमिकता दी जाएगी। अनुभव की गणना संस्थान/विश्वविद्यालयों से डिग्री प्रदान करने की तिथि से की जाएगी।

**फैलोशिप राशि: 32000 + HRA**

उम्मीदवार विस्तृत सीवी, शिक्षा और अनुसंधान के अनुभव के सहायक दस्तावेजों के साथ अपना आवेदन कमरा नंबर यूजी -12 बेसमेंट (-1), कन्वर्जेंस ब्लॉक, इलेक्ट्रॉन माइक्रोस्कोपी सुविधा, एनाटॉमी विभाग, एम्स, नई दिल्ली -110029 में जमा कर सकते हैं या सभी दस्तावेजों वाली एक पीडीएफ फाइल में [subhashmbu@gmail.com](mailto:subhashmbu@gmail.com) पर एक ईमेल भेज सकते हैं।

**अंतिम तिथि: Rolling 30 April 2023**

**साक्षात्कार की तिथि और समय:** शॉर्टलिस्ट किए गए उम्मीदवार को ईमेल के माध्यम से साक्षात्कार के लिए बुलाया जाएगा।

  
डॉ. सुभाष चन्द्र यादव  
Dr. SUBHASH CHANDRA YADAV  
अपर प्राध्यापक/Additional Professor  
शरीर रचना विभाग/Department of Anatomy  
अ.भा.आ.सं.नई दिल्ली/AIIMS, New Delhi-29



**ALL INDIA INSTITUTE OF MEDICAL SCIENCES**

**ANSARI NAGAR, NEW DELHI-110029, INDIA**

**Advertisement for the Post of Project Fellow/ Project Technical Officer**

Applications are invited from Indian citizens for the post of **Project Technical Officer** under following project at Electron Microscope Facility, Department of Anatomy, AIIMS New Delhi.

Position Name	Title of the Project	Funding Agency
Project Fellow/ Project Technical Officer/ (01)	Cryo-Electron Microscope Imaging facility for biological specimens (Cells and Tissue)	DBT

**Essential Qualifications:**

Master degree in Science or Engineering (Computer Science) with experience in Industry/Academia in Electron Microscopy/related research.

Work experience in Electron Tomography /Electron Microscopy of Tissue and Cells will be preferred. Experience will be calculated from the date of award of the Master Degree from the Institute/Universities.



**Fellowship Amount: 32000 + HRA**

**Age: Maximum 30 years**

Candidate may submit their application along with detailed CV, supporting documents for education and research experience to Room No. UG-12 Basement (-1), Convergence Block, Electron Microscopy Facility, Department of Anatomy, AIIMS, New Delhi-110029 or send an email to [subhashmbu@gmail.com](mailto:subhashmbu@gmail.com) in a single PDF file containing all documents.

**Last Date: Rolling up to 30 April 2023**

**Date and time of interview:** Shortlisted candidate will be call for Interview through email.

  
  
**डॉ. सुभाष चन्द्र यादव**  
**Dr. SUBHASH CHANDRA YADAV**  
अपर आचार्य/Additional Professor  
शरीर रचना विभाग/Department of Anatomy  
अ.भा.आ.सं. नई दिल्ली/AIIMS, New Delhi-29